

ATOMs

Accounting Teaching Online Monitoring System

User Manual

For Teacher





ISI KANDUNGAN

1. Pengenalan	2
2. Untuk mendapat akses kepada aplikasi ATOMs	2
3. Laman Web (Atoms)	3
4. Untuk mengisi Kod Log Masuk (Login) dan Kata Laluan (Password)	3
5. Untuk menukar kata laluan baru	4
6. Menu Utama (Main Menu)	5
7. Menu Borang Soal Selidik (Form/Submission Menu)	6
8. Untuk mengisi borang soal selidik	6
9. Untuk menjawab soalan di Bahagian B	7
10. Borang Soal Selidik Bahagian B	8
11. Menu Draf (Draft Menu)	11
12. Untuk mendapat akses kepada Menu Draf	11
13. Menu Hantar (Sent)	12
14. Untuk mendapat akses kepada Menu Hantar	12
15. Menu Cetak (Print Menu)	13
16. Untuk mendapat akses kepada Menu Cetak	13
17. Untuk keluar (logout)	13



MEMPERKENALKAN BANTUAN MANUAL APLIKASI ATOMs

Sebagai langkah untuk memudahkan anda mengisi borang soal selidik menggunakan ATOMs, sila rujuk panduan manual yang disediakan. Anda boleh mendapat akses kepada aplikasi ini dengan menggunakan program Internet Explorer.

Untuk mendapat akses kepada aplikasi ATOMs:

- Anda diminta untuk membuka program Internet Explorer di dalam komputer anda.



- Taipkan laman web berikut : <http://www.atoms.net.my>



Laman Web (Atoms)

Apabila anda berjaya mengakses program ATOMs, anda akan mendapat laman web seperti di bawah:



Untuk mengisi Kod Log Masuk (Login) dan Kata Laluan (Password) :

- Masukkan [Kod Log Masuk] dan [Kata Laluan] yg telah diberi
- Klik pada butang [Login] untuk menerima

Jika anda mengakses program ini buat kali pertama, anda dikehendaki menukar kata laluan baru untuk memastikan borang soal selidik yang akan anda isi memenuhi ciri-ciri 'sulit' dan 'persendirian'.



Untuk menukar kata laluan baru:

- Klik pada bahagian [Maklumat Pengguna] di sebelah bawah skrin utama.
- Sila isikan kata laluan baru dan juga maklumat-maklumat lain yang diminta di skrin anda.
- Apabila selesai, klik pada butang [Kemaskini]



MENU UTAMA (MAIN MENU)

Apabila selesai menekan butang [Kemaskini], skrin utama akan terapar di komputer anda.

Selamat Datang **SMK Padang Piai Jerantut Pahang**
Anda telah melawati **ATOMs** sebanyak **39** kali
Tarikh akhir masuk ialah pada : try - 6:30:00 PM

ATOMs
ACCOUNTING TEACHING ONLINE MONITORING SYSTEM

HAK CIPTA TERPELUHARA **CBL** © OSAP (ONLINE SURVEY APPLICATION PLATFORM) 2006

Sekiranya anda menerima sebarang mesej, ia akan dipaparkan di bahagian sebelah bawah skrin menu utama.



MENU BORANG SOAL SELIDIK (FORM/SUBMISSION MENU)

Apabila anda telah selesai mengisi kata laluan baru dan juga maklumat-maklumat pengguna yang lain, anda boleh meneruskan aplikasi ini dengan mengisi borang soal selidik di bahagian [Borang Soal Selidik].

The screenshot shows the ATOMs web application interface. At the top, there is a navigation bar with buttons for 'Menu Utama', 'Butiran', 'Draf', 'Hantar', 'Cetak', and 'Keluar'. Below the navigation bar, a welcome message reads: 'Selamat Datang SMK Padang Piai Jerantut Pahang. Anda telah melawati ATOMs sebanyak 39 kali. Tarikh akhir masuk ialah pada : try - 6:30:00 PM'. The main content area is titled ':: Butiran ::' and contains the following text:

Arahan:

1. Borang soal selidik ini mengandungi dua bahagian iaitu Bahagian A dan B.
2. Sila jawab semua soalan berdasarkan arahan yang diberi pada setiap bahagian.
3. Semua pilihan jawapan tidak ada yang betul atau salah dan tidak memberikan apa-apa kesan kepada anda.
4. Kerjasama anda amat dihargai dan didahului dengan ribuan terima kasih.

Soal selidik ini bertujuan untuk melihat persepsi guru tentang penggunaan ASSETBase dalam pengajaran dan pembelajaran Prinsip Perakaunan. Anda diminta menjawab soalan yang dikemukakan dengan ikhlas. Maklumat ini adalah **SULIT** dan untuk tujuan kajian sahaja.

BAHAGIAN A:

FAKTOR PENGAJARAN DAN PEMBELAJARAN: Sumbangan kepada pengajaran guru

Soalan 1

Untuk mengisi borang soal selidik:

- Klik pada menu [Borang Soal Selidik]
- Borang soal selidik akan terpapar dan anda diminta untuk membaca arahan sebelum memberikan pandangan anda.

Perlu diingatkan bahawa:

1. Anda perlu mengisi Bahagian A sehingga selesai sebelum meneruskan ke Bahagian B. Aplikasi ini 'TIDAK' akan membenarkan anda untuk meneruskan ke Bahagian B sekiranya anda belum selesai menjawab soalan di Bahagian A.
2. Anda hanya perlu menjawab setiap soalan sekali 'SAHAJA'.
3. Sekiranya anda kesuntukan masa dan ingin menyambung di masa yang lain, anda boleh menyimpan data yang sedia ada dengan menekan butang [SAVE]. Maklumat yang telah anda masukkan akan disimpan dan anda boleh menyambung di masa yang akan datang.

Sekiranya anda telah selesai mengisi semua soalan di Bahagian A, anda bolehlah meneruskan ke Bahagian B.



Untuk menjawab soalan di Bahagian B:

- Pastikan anda telah selesai menjawab semua soalan di bahagian A
- Klik pada butang [Seterusnya]


Sangat Tidak Setuju
 Tidak Setuju
 Tidak Pasti
 Setuju
 Sangat Setuju

Soalan 29
Simulasi ASSETBase diterapkan secara formal ke dalam kurikulum mata pelajaran ini dapat melahirkan insan yang lebih kompeten.

Sangat Tidak Setuju
 Tidak Setuju
 Tidak Pasti
 Setuju
 Sangat Setuju

Soalan 30
ASSETBase menyumbang kepada pembangunan modal insan.

Sangat Tidak Setuju
 Tidak Setuju
 Tidak Pasti
 Setuju
 Sangat Setuju

HAK CIPTA TERPELUHARA  © OSAP (ONLINE SURVEY APPLICATION PLATFORM) 2006



Borang Soal Selidik Bahagian B

The screenshot displays the ATOMs web interface. At the top, there is a header with the ATOMs logo and the text "Accounting Teaching Online Monitoring System". Below the header is a navigation bar with buttons for "Menu Utama", "Butiran", "Draf", "Hantar", "Cetak", and "Keluar". A welcome message reads: "Selamat Datang SMK Padang Piol Jerantut Pahang. Anda telah melawati ATOMs sebanyak 39 kali. Tarikh akhir masuk ialah pada : try - 6:30:00 PM". Below this is a section titled ":: Butiran ::" containing the following text:

BAHAGIAN B:
BAHAGIAN B: LATAR BELAKANG RESPONDEN

Soalan 1
Bangsa
 Melayu
 Cina
 India
 Lain-lain
Nyatakan:

Skrin untuk borang soal selidik Bahagian B akan terpapar dan anda bolehlah mengulangi langkah yang sama seperti di Bahagian A.



Apabila selesai,


- Klik pada butang [Hantar]

Soalan 6
Tingkatan diajar
 Tingkatan 4
 Tingkatan 5
 Tingkatan 4 dan 5

Soalan 7
Menggunakan ASSETBase
Tingkatan 4 Bil. Kelas
Tingkatan 5 Bil. Kelas

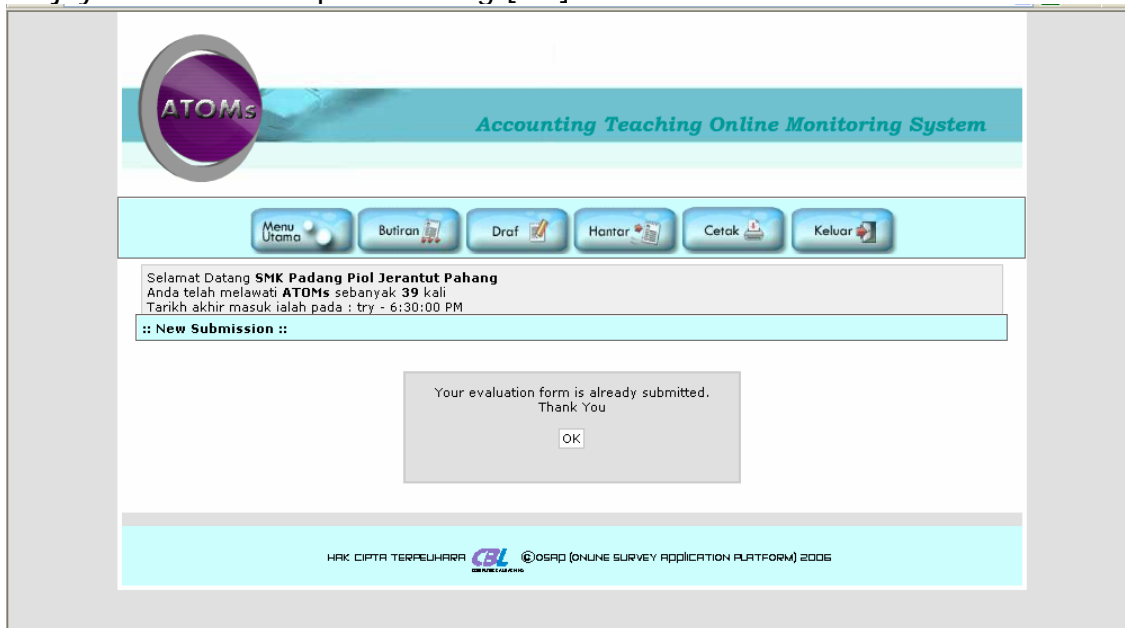
Soalan 8
Penggunaan ASSETBase dalam pengajaran Prinsip Perakaunan kali/minggu

Soalan 9
Keahlian badan profesional
a. Adakah anda menjadi ahli dalam badan profesional perakaunan?
 Ya
 Tidak
b. Jika ya, nyatakan nama badan profesional tersebut

HAK CIPTA TERPELUHARA  ©OSAP (ONLINE SURVEY APPLICATION PLATFORM) 2006



Satu skrin dialog akan terpapar yang menyatakan bahawa borang anda telah berjaya dihantar. Klik pada butang [OK] untuk menerima.





MENU DRAF (DRAFT MENU)

Sekiranya anda tidak sempat untuk menjawab kesemua soalan pada satu-satu masa, anda boleh menyimpan data yang telah dimasukkan. Data-data ini kemudiannya boleh diakses di dalam Menu Draf.

Untuk mendapat akses kepada Menu Draf:

- Klik pada Menu Draf di bahagian atas skrin utama
- Klik pada draf yang dikehendaki

Selamat Datang **SMK Padang Piai Jerantut Pahang**
Anda telah melwati **ATOMs** sebanyak **39** kali
Tarikh akhir masuk ialah pada : try - 6:30:00 PM

:: Draf ::

No.	Tarikh Butiran	Status Butiran
1	Thursday, June 08, 2006 - 7:47:58 AM	Butiran belum dihantar
2	Monday, June 12, 2006 - 1:45:23 PM	Butiran belum dihantar

HAK CIPTA TERPELUHARA ©OSAP (ONLINE SURVEY APPLICATION PLATFORM) 2006

Draf yang telah anda buat sebelum ini akan terpapar dan anda bolehlah menyambung sehingga selesai. Sila rujuk pada langkah mengisi borang soal selidik yang telah diberi sebelum ini.



MENU HANTAR (SENT)

Melalui menu ini, anda boleh merujuk maklumat mengenai borang soal selidik yang telah anda hantar sebelum ini.

Untuk mendapat akses kepada Menu Hantar:

- Klik pada Menu Hantar di bahagian atas skrin utama
- Klik pada borang yang di kehendaki dan anda bolehlah melihat borang yang telah anda isikan sebelum ini.

Selamat Datang SMK Padang Piol Jerantut Pahang
Anda telah melawati ATOMs sebanyak 39 kali
Tarikh akhir masuk ialah pada : try - 6:30:00 PM

:: Hantar ::

No.	Tarikh Butiran	Status Butiran
1	Wednesday, June 07, 2006 - 5:57:37 PM	Butiran telah dihantar
2	Wednesday, June 07, 2006 - 6:00:14 PM	Butiran telah dihantar
3	Wednesday, June 07, 2006 - 10:44:19 PM	Butiran telah dihantar
4	Thursday, June 08, 2006 - 7:49:31 AM	Butiran telah dihantar
5	Saturday, June 10, 2006 - 11:26:00 AM	Butiran telah dihantar
6	Monday, June 12, 2006 - 6:10:26 AM	Butiran telah dihantar
7	Monday, June 12, 2006 - 12:47:28 PM	Butiran telah dihantar
8	Monday, June 12, 2006 - 1:56:27 PM	Butiran telah dihantar
9	Monday, June 12, 2006 - 1:56:27 PM	Butiran telah dihantar
10	Monday, June 12, 2006 - 2:35:44 PM	Butiran telah dihantar
11	Monday, June 12, 2006 - 2:35:44 PM	Butiran telah dihantar
12	Friday, June 09, 2006 - 9:36:02 AM	Butiran telah dihantar
13	Friday, June 09, 2006 - 9:38:59 AM	Butiran telah dihantar
14	Monday, June 12, 2006 - 5:57:08 AM	Butiran telah dihantar

HAK CIPTA TERPELUHARA ©OSAP (ONLINE SURVEY APPLICATION PLATFORM) 2006



MENU CETAK (PRINT MENU)

Melalui menu ini, anda di benarkan untuk mencetak borang soal selidik yang telah anda isikan.

Untuk mendapat akses kepada Menu Cetak:

- Klik pada Menu Cetak di bahagian atas skrin utama
- Buat pilihan ke atas mesin pencetak dan klik butang [OK].

Untuk keluar (logout):

- Klik pada Menu Keluar di bahagian atas skrin utama
- Skrin utama akan terpapar secara automatik